

Statiegeld Nederland

Handleiding voor P/I's

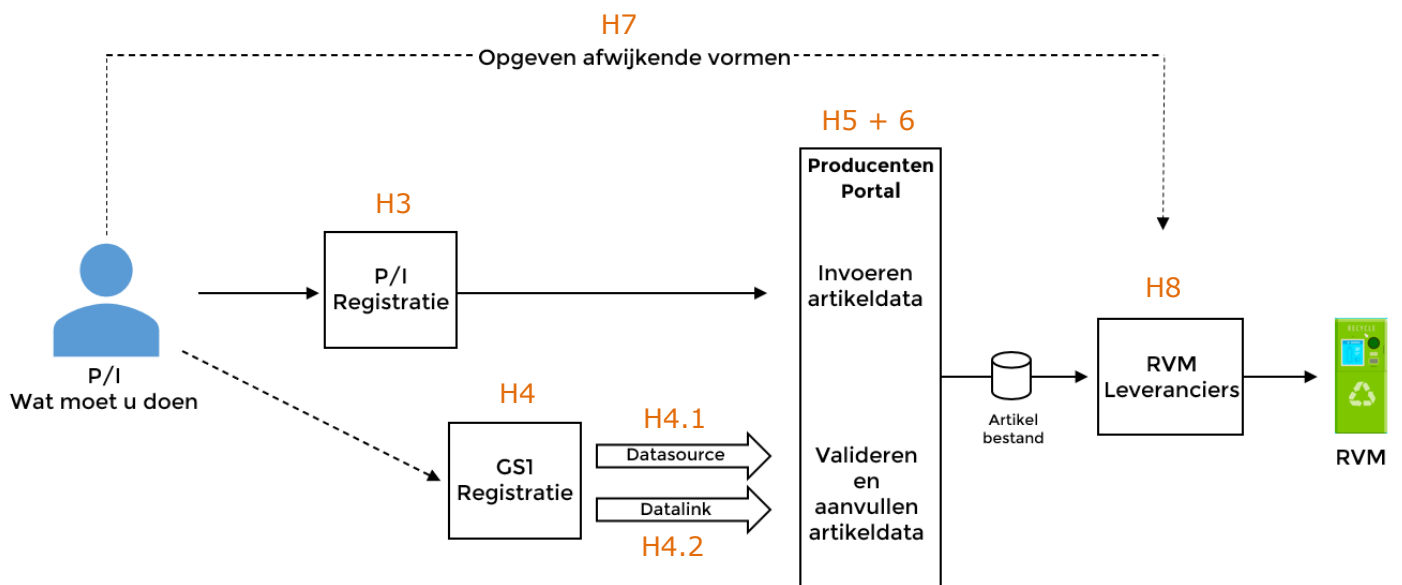
Inhoudsopgave

1. <u>Introductie</u>	4
2. <u>Overzicht</u>	4
3. <u>Registeren als P/I</u>	5
4. <u>Eerste registratie van nieuwe EAN's</u>	6
4.1 <u>Automatisch via GS1 Data Source</u>	6
4.2 <u>Half-automatisch via GS1 Datalink</u>	6
4.3 <u>Handmatig invoer</u>	6
4.4 <u>GLN-nummer</u>	7
5. <u>Toegang producenten portal</u>	8
5.1 <u>Toevoegen nieuw account P/I</u>	8
5.2 <u>Toevoegen gedelegeerde medewerkers</u>	9
6. <u>Dashboard producenten portal</u>	10
6.1 <u>Menu-onderdelen (Actie Buttons)</u>	11
6.1.1 <u>Bedrijfsinformatie</u>	11
6.1.2 <u>Contactpersonen</u>	12
6.1.3 <u>Bezoek en postadres</u>	13
6.1.4 <u>Accountantsverklaringen</u>	13
6.2 <u>Artikelen</u>	13
6.2.1 <u>Artikelinformatie wijzigen</u>	14
6.2.2 <u>Artikelinformatie toevoegen</u>	15
6.2.3 <u>Artikelinformatie afvoeren</u>	16
6.3 <u>Op de markt informatie / sales opgave</u>	17
6.4 <u>Rapportages</u>	20
6.5 <u>Notificaties</u>	21
7. <u>Afwijkende blikvormen aanmelden bij RVM-leveranciers</u>	22
8. <u>RVM-leveranciers</u>	23
9. <u>Bijlage</u>	24

1. Introductie

De handleiding voor de producenten/importeurs is een levend document. Indien nodig zal er informatie worden toegevoegd. Op de [website van Statiegeld Nederland](#) vind je de nieuwste versie.

2. Overzicht



3. Registeren als producent of importeur

Indien u nog niet bent aangemeld bij het **Afvalfonds Verpakkingen**, dient u zich nog te registreren. U kunt zich aanmelden [via het aanmeldformulier op de website](#).

Bent u nog niet geregistreerd bij **Statiegeld Nederland**? Geef dan onderstaande gegevens door aan info@statiegeldnederland.nl.

Handelsnaam:

Officiële naam zoals ingediend bij KvK (indien afwijkend):

Naam contactpersoon (Beheerder van Producenten Portal) + emailadres + telefoonnummer:

Email adres t.b.v. facturatie (indien afwijkend):

Producenten/importen zijn PET, blik of beide?:

GLN-nummer (registratienummer GS1):

U ontvangt vervolgens (doorlooptijd ± 10 werkdagen):

- Inloggegevens en handleiding voor de producentenportal
- SEPA machtigingsformulier
- Z.s.m. ingevuld retourneren
- Betaling d.m.v. automatische incasso is verplicht
- Bij uw bank doorgeven dat er geïncasseerd mag worden
- Er volgt een test-incasso vanuit het AFV van € 0,01
- Zonder automatische incasso kunt u niet deelnemen

Let op: Het is de verantwoordelijkheid van de P/I zelf om zich te registreren en alle artikeldata juist en volledig bij GS1, de producenten portal en de RVM leverancier vast te leggen.

4. Eerste registratie van nieuwe EAN's:

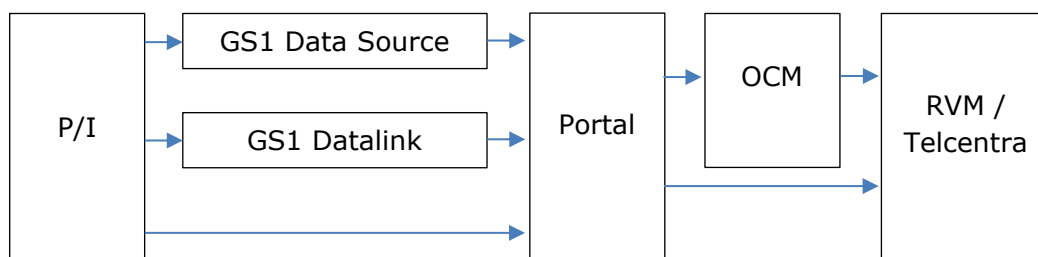
De P/I kan kiezen om deze EAN's zelf te gaan registreren of de hulp van Statiegeld Nederland in te roepen. Hiervoor wordt dan een Excel bestand aangeleverd, ingevuld door de P/I, geretourneerd door P/I, geüpload door SRN (SNL).

Bij vragen kunt u mailen naar producentenportal@statiegeldnederland.nl.

Werkwijze

Voor de introductie van de blik inzameling worden voorbereidende handelingen gevraagd om ervoor te zorgen dat nieuwe EAN-data juist geregistreerd wordt in de producenten portal.

De volgende mogelijkheden zijn beschikbaar voor het opvoeren van EAN-artikel data:



4.1 Automatisch via GS1 Data Source

SRN Pack heeft een koppeling met GS1 Data Source waardoor artikelgegevens automatisch worden ingeladen én worden verwerkt. Afhankelijk van de publicatierechten die de P/I aangeeft bij GS1 komt deze data in SRN Pack binnen.

Wanneer een P/I zijn artikelen registreert in GS1 en beschikbaar stelt via Data Source aan Statiegeld NL komt deze informatie binnen bij SRN Pack en worden gegevens gesynchroniseerd. Het beschikbaar stellen gebeurt via "publiceren aan Statiegeld Nederland".

Een set aan benodigde gegevens wordt automatisch ingelezen wanneer de P/I heeft aangegeven dat data met Statiegeld NL gedeeld mag worden. De gegevens die worden opgehaald zijn voor zowel PET als blik artikelen van toepassing.

Zie bijlage 1 GS1 mapping voor details.

Iedere mutatie die doorgevoerd wordt in GS1 Data Source wordt automatisch doorgevoerd in SRN Pack m.b.t. de EAN-artikel data nadat de initiële en verplichte velden eenmalig aangevuld zijn.

Wanneer data niet aanwezig is binnen GS1 zal deze eenmalig ingevuld dienen te worden.

4.2 Halfautomatisch via GS1 Datalink

Een beperkte set van artikelgegevens die via GS1 Datalink beschikbaar is wordt dagelijks automatisch ingelezen. Dit is een deelselectie van de gegevens zoals hierboven aangegeven. Iedere mutatie die de P/I doorvoert in GS1 Datalink zal door de P/I in de Producentenportal geaccepteerd moeten worden alvorens de mutaties geactiveerd wordt door Statiegeld Nederland.

- 1) De P/I ontvangt een ticketmelding per e-mail vanuit de Producentenportal met het verzoek om de ontvangen mutaties vanuit GS1 Datalink te verifiëren en goed te keuren.
- 2) Nadat de P/I de mutatie verwerkt heeft controleert Statiegeld Nederland de mutatie en accepteert deze of wijst deze af.
 - a. Bij acceptatie wordt het artikel opgenomen in het systeem en gedistribueerd naar alle RVM en telmachines.
 - b. Wanneer de mutatie niet wordt geaccepteerd wordt dit artikel ook niet geaccepteerd voor inname op de RVM en telmachines. De P/I wordt hiervan op de hoogte gesteld.

4.3 Handmatige invoer

Voor de P/I die zijn data niet deelt via GS1 is een handmatige invoer in de producenten portal van toepassing. Zie §3.2.2.

- 1) Nadat de P/I het artikel heeft ingevoerd controleert Statiegeld Nederland de gegevens en accepteert deze of wijst deze af.
 - a. Bij acceptatie wordt het artikel opgenomen in het systeem en gedistribueerd naar alle RVM en telmachines.
 - b. Wanneer de mutatie niet wordt geaccepteerd wordt dit artikel ook niet geaccepteerd voor inname op de RVM en telmachines. De P/I wordt hiervan op de hoogte gesteld.

De niet ingevulde velden kunnen worden aangepast.

Let op: bij het opgegeven van het gewicht gaat het om het **verpakkingsgewicht**

4.4 GLN-nummer

Een artikel heeft een EAN nummer en is gekoppeld aan de P/I met een GLN nummer. De P/I is verantwoordelijk voor de juistheid en volledigheid van de artikelgegevens. Als er een nieuw artikel wordt aangetroffen zonder juist GLN nummer, dan benadert Statiegeld Nederland de juiste P/I met het verzoek de juiste gegevens aan te leveren. Als het artikel handmatig wordt ingevoerd, wordt er geen GLN nummer gevraagd aangezien de P/I zelf invoert en het GLN nummer.

5. Toegang producenten portal

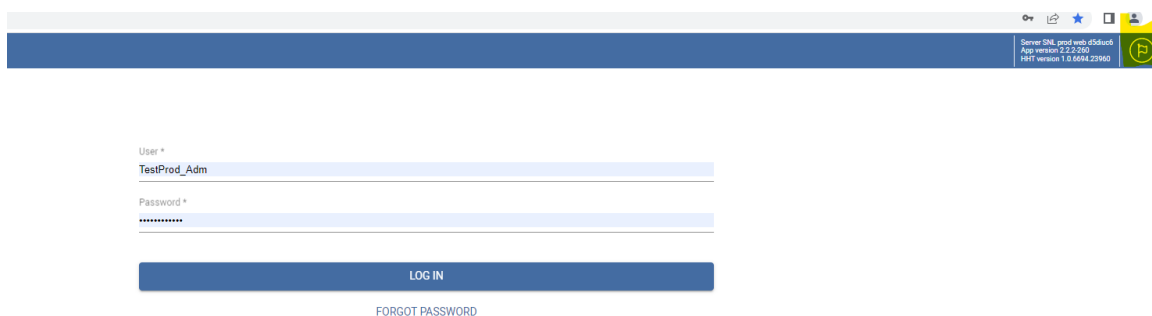
Ga naar srnpack.nl en log in met uw persoonlijke gebruikersnaam en wachtwoord. Wanneer u geen toegang heeft wendt u zich tot Statiegeld Nederland.

Tip: SRN Pack werkt het beste in internet browser Chrome.

Rechts bovenaan treft u een Gebruikersmenu (rechts bovenaan, blauw omkaderd) met de volgende keuzes:

- Taalselectie
- Notificaties
- Naam/rol-menu
- Uitloggen

Standaard staat de inlogpagina ingesteld op de Engelse taal. Door op het vlag-icoon te klikken rechts bovenaan in de header van de pagina (zie geel gearceerd in de schermafbeelding) kan via het taalvlaggetje een andere taal geselecteerd worden.



U voert eerst uw gebruikersnaam en wachtwoord in en vervolgens klikt u op de button “LOG IN”. Na inloggen komt u op het dashboard.

5.1 Toevoegen nieuw account P/I

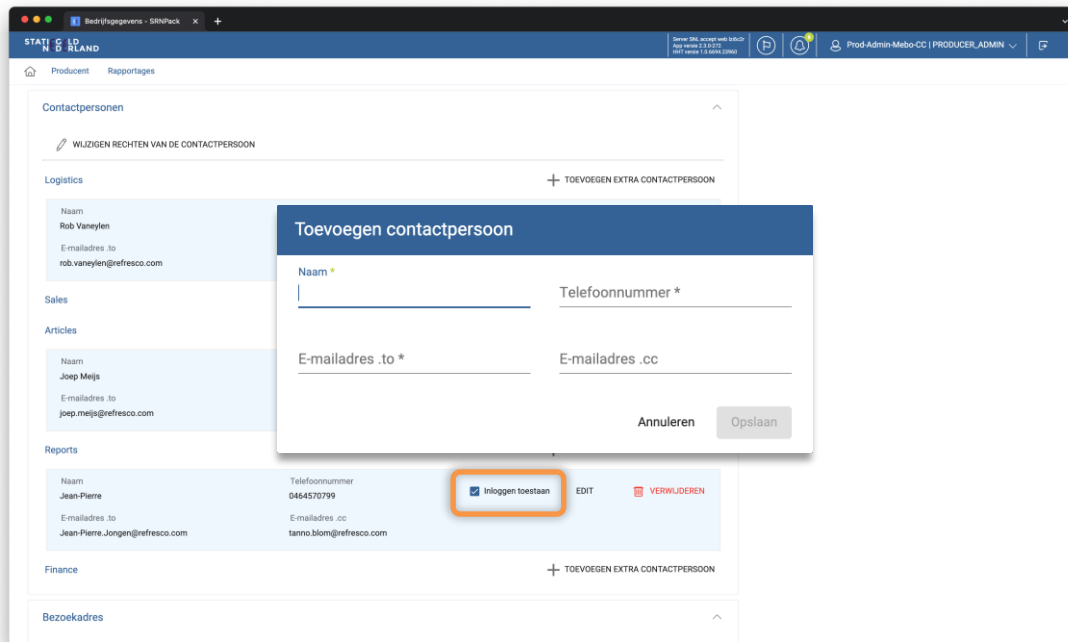
De toegang tot de producenten portal van Statiegeld Nederland in SRN Pack wordt verschaft door een medewerker van Statiegeld Nederland. Zodra een account is aangemaakt wordt de gebruiker per e-mail op de hoogte gesteld.

Het profiel dat voor een P/I aangemaakt wordt heeft het gebruikersprofiel “Prod-Admin”;

1. De “Prod-Admin” ontvangt een e-mail waarmee hij het account op SRN Pack kan activeren;
2. De “Prod-Admin” ontvangt deze handleiding en de benodigde documenten.

5.2 Toevoegen gedelegeerde medewerkers

De “Prod-Admin” kan meerdere “Prod-User”-accounts voor gedelegeerde medewerkers aanmaken namens de P/I. De “Prod-Admin” voert de naam, telefoonnummer, e-mailadres en een cc. e-mailadres (niet verplicht) in en drukt vervolgens op de “Opslaan”-button.

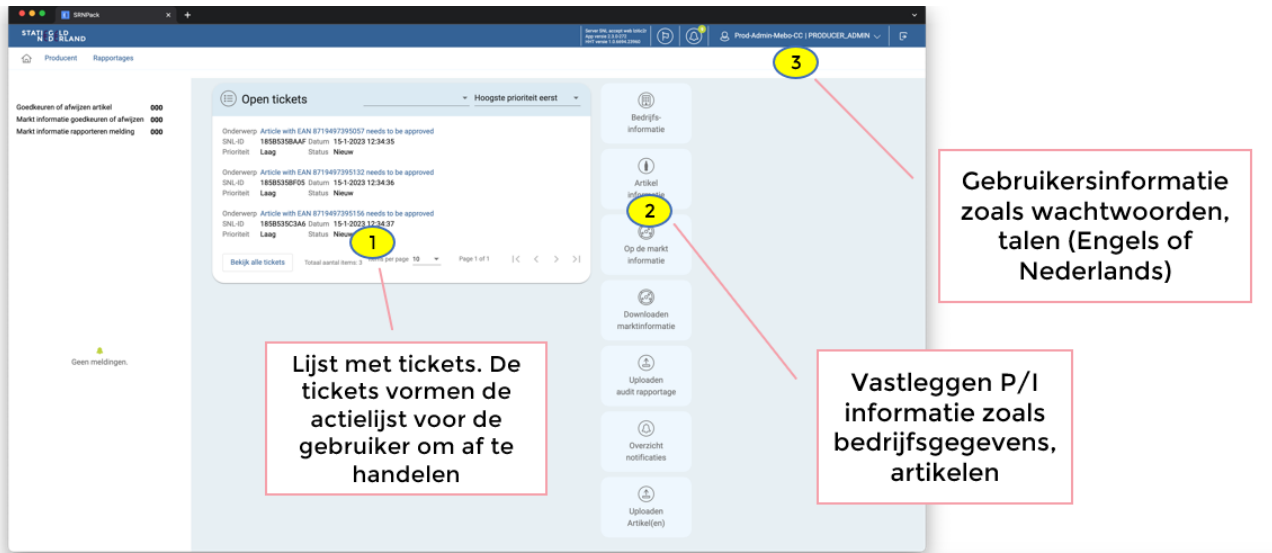


Wanneer de check box “Inloggen toestaan” wordt aangevinkt (zie oranje omkaderd onderdeel van de pagina hierboven in de schermafbeelding) wordt er automatisch een e-mail gestuurd naar deze contactpersoon zodat de ontvanger het account kan activeren. Nadat de ontvanger een eigen wachtwoord heeft opgegeven wordt de toegang tot de Producentenportal in SRN Pack gegeven.

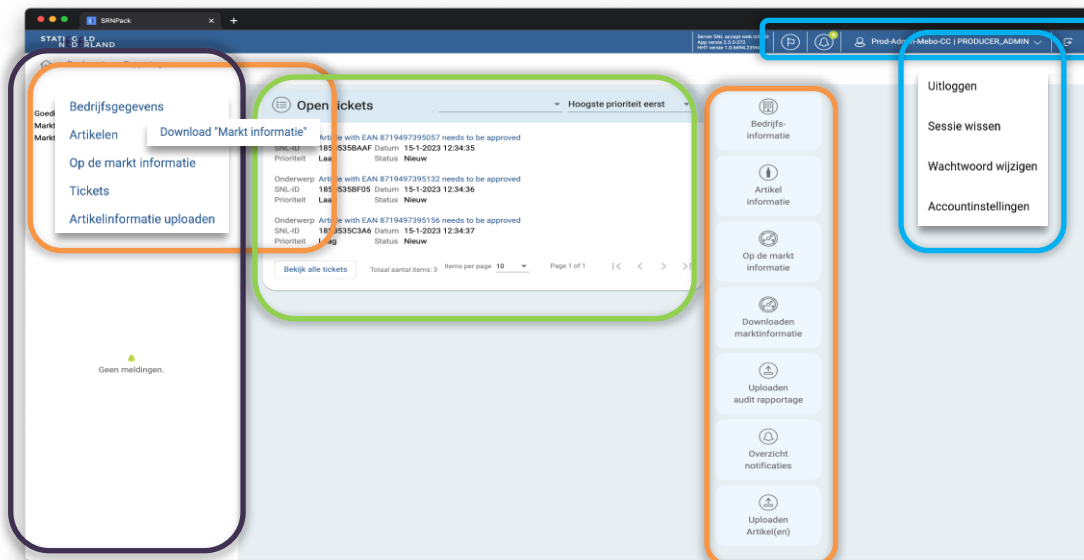
Momenteel is er geen functiescheiding tussen de gebruikers. Echter de “Prod-User” kan bepaalde velden niet wijzigen of weghalen.

6. Producenten portal – Dashboard Start scherm

Het onderstaande scherm wordt getoond. En zie je bij punt 1 de open tickets. Bij punt 2 zijn er een aantal actie buttons zichtbaar waar je direct naar menu-onderdelen kan gaan die voor de gebruiker beschikbaar zijn.



Ook kan je via een drop down menu links bovenaan onder het logo van Statiegeld Nederland via de keuze, producent alle menu-onderdelen benaderen waarvoor de gebruiker de rechten heeft ontvangen beschikbaar. (Oranje rechthoekige blokje links)



Kort samengevat staan in het midden van het scherm de openstaande tickets en staan rechts de buttons om verschillende acties te kunnen uitvoeren

6.1 Menu-onderdelen (Actie buttons)

Onderdelen die via het hoofdmenu (links bovenaan) toegankelijk zijn:

1. Bedrijfsinformatie
2. Artikel informatie
3. “Op de markt” informatie
4. Downloaden Marktinformatie
5. Uploaden Accountantsverklaring
6. Overzicht Notificaties
7. Uploaden artikelen

In de linker kolom (paars omkaderd) staat het overzicht van eventuele handelingen waarop actie is vereist, zoals:

- Bevestigen nieuw ingevoerde artikelen
- Bevestigen van de “Op de markt” informatie
- Herinnering voor het aanleveren van de sales opgave

6.1.1 Bedrijfsinformatie

In dit onderdeel kunnen de bedrijfsgegevens aangepast worden door de gebruiker met de rol van “Prod-Admin”. Gegevens die onderstreept zijn, zijn aanpasbaar, gestippeld niet.

- Stamgegevens aan te passen door Admin-gebruiker
- Belangrijke stamgegevens zijn
 - Accountnaam (i.v.m. Surepay verificatie)
 - Statutaire naam (i.v.m. BTW)
 - GLN-nummer (i.v.m. koppeling GS1)

Sommige gegevens vergen uiterste precisie. Deze hebben namelijk betrekking op koppelingen met externe bronnen. Deze koppelingen zorgen ervoor dat sommige validatie-processen succesvol verlopen. Het gaat hierbij om de volgende onderdelen:

Accountnaam (Surepay)

De bedrijfsnaam zoals deze bekend is bij de bank en waaronder het IBAN-rekeningnummer staat geregistreerd. Wanneer de opgegeven naam afwijkt van de naam zoals opgegeven bij de bank volgt hier een melding van. Hierop volgt een validatieverzoek.

Statutaire naam (BTW)

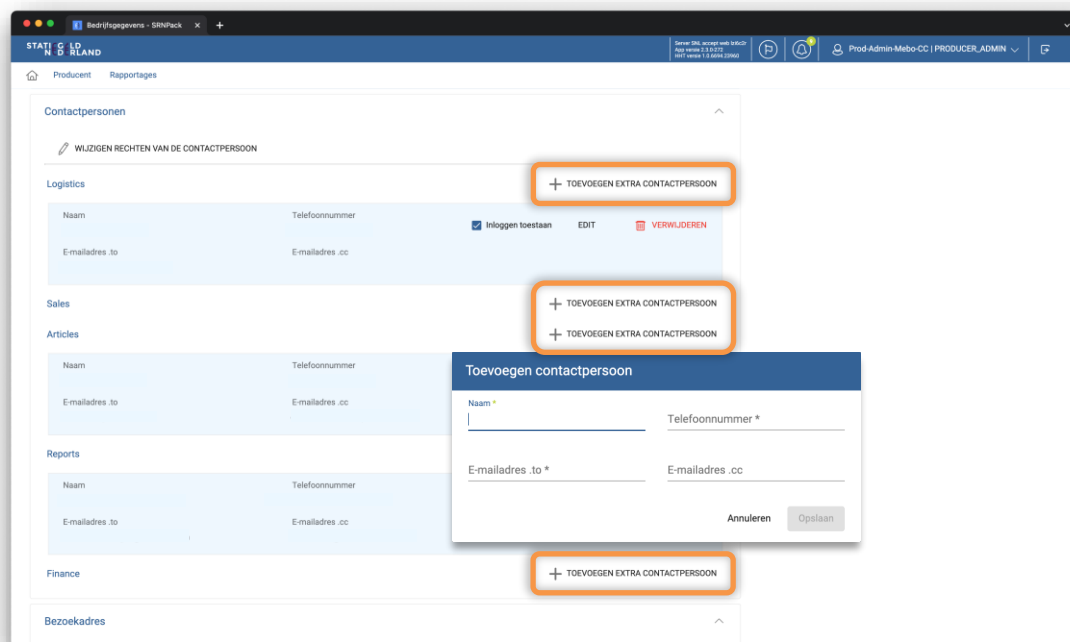
De bedrijfsnaam zoals bekend bij de belastingdienst waarvan de BTW wordt geïnd. Wanneer de opgegeven naam afwijkt van de naam zoals geregistreerd voor de BTW volgt hier een melding van. Hierop volgt een validatieverzoek.

GLN

De GLN-code is nodig om artikelen te koppelen aan de juiste P/I. Artikelen die niet gekoppeld zijn aan een P/I staan **niet** actief en kunnen daardoor niet ingenomen worden.

6.1.2 Contact personen

Bij contactpersonen kan de “Prod-Admin” specifieke personen toevoegen van verschillende afdelingen zoals logistiek, sales en finance.

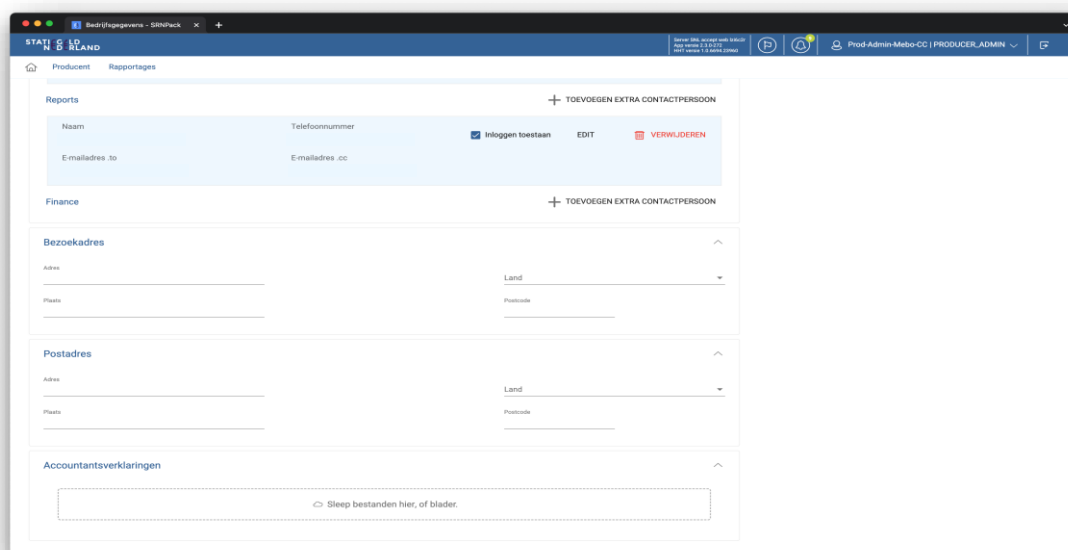


6.1.3 Bezoek en postadres

De bedrijfsgegevens kunnen verder aangevuld worden met bezoek- en postadressen. In het paneel contract rechtsboven wordt door Statiegeld Nederland het contract geplaatst (indien van toepassing).

6.1.4 Accountantsverklaringen

De accountantsverklaring die jaarlijks verstrekt dient te worden kan via de button “Uploaden Accountantsverklaring” tijdig geüpload worden.



6.2 Artikelen

Artikelen toont het overzicht van geregistreerde artikelen van de betreffende P/I.

De artikelen met een + voor de EAN-code zijn uitklapbaar en tonen de verschillende voorgaande versies van het artikel. De wijzigingen leiden namelijk tot een nieuwe versie met een nieuwe ingangsdatum van dit artikel. In de statuskolom wordt getoond of het artikel actief (A) of de-actief (D) is.

+	EAN *	Omschrijving	Leverancier	EAN type	Uitgefaasd	Status	Deactivatedatum	Activatiedatum	Status
+	4008799026726	APET 6x150 Hardthof Sinasapp.nectar		NATIONAL	No	A	17-4-2022 0:00	17-4-2022 0:00	Bevestigd door Statiegeld Nederland
+	4008799026733	APET 6x150 Hardthof Appelnectar		NATIONAL	No	A	17-4-2022 0:00	17-4-2022 0:00	Bevestigd door Statiegeld Nederland
+	7350042718887	APET 12x50 CARE BNL 1010-BXNL EC		NATIONAL	No	A	24-7-2022 0:00		Wachten op bevestiging producer
+	7350042718894	APET 12x50 DEFENCE BNL 1000-BXNL E		NATIONAL	No	A	24-7-2022 0:00		Wachten op bevestiging producer
+	7350042718900	APET 12x50 UPGRADE BNL 1100-BXNL E		NATIONAL	No	A	24-7-2022 0:00		Wachten op bevestiging producer
+	7350042718917	APET 12x50 AWAKE BNL 1130-BXNL EC		NATIONAL	No	A	24-7-2022 0:00		Wachten op bevestiging producer
+	7350042718924	APET 12x50 VW Focus NP 1040-NL EC		NATIONAL	No	A	24-7-2022 0:00		Wachten op bevestiging producer
-	7350042718931	APET 12x50 RELOAD BNL 1050-BXNL EC		NATIONAL	No	A	24-7-2022 0:00		Wachten op bevestiging producer
-	7350042718931	APET 12x50 RELOAD BNL 1050-BXNL EC		NATIONAL	No	D	24-7-2022 0:00	31-5-2021 0:00	Bevestigd door Statiegeld Nederland
-	7350042718931	APET 12x50 RELOAD BNL 1050-BXNL EC		NATIONAL	No	D	20-7-2022 0:00	24-7-2022 0:00	Bevestigd door Statiegeld Nederland
+	7350042718948	APET 12x50 ANTIQX BNL 1060-BXNL EC		NATIONAL	No	A	24-7-2022 0:00		Bevestigd door Statiegeld Nederland
+	7350042718955	APET 12x50 HYDRATE BNL 1090-BXNL E		NATIONAL	No	A	24-7-2022 0:00		Wachten op bevestiging producer

Mutaties zoals wijzigen of afvoeren mogen door de “Prod-Admin” en “Prod-User” worden uitgevoerd echter de “Prod-Admin” ontvangt altijd een ticketmelding per e-mail vanuit het systeem van deze mutatie. De “Prod-Admin” vult de benodigde artikelinformatie aan en bevestigt de invoer in het bevestigingsscherm.

declares to have entered the below information completely and correctly. Potential financial damages can be recovered

Details

EAN: 9008703000816 | Volume (lit): 25 | Supplier: | Weight (g/m): 0 | Colour: | Material cap: | Status: | Length (mm): 0 | Material label: | Diameter (mm): 0 | Glue specification: | EAN type: | Activate on: | Deactivate on: | Description: | Shape Identifier: |

Image *
Choose file | No file chosen

Reject changes | Confirm changes

Let op: upload een JPG of PNG formaat

Nadat de “Prod-Admin” de bevestiging heeft gegeven controleert Statiegeld Nederland uw invoer. Wanneer deze akkoord is ontvangt de “Prod-Admin” een melding dat de artikelen met EAN zijn geaccepteerd.

Wanneer deze niet akkoord zijn wordt de invoer geweigerd en ontvangt u een melding van het geweigerde artikel. Deze invoer dient vervolgens opnieuw aangeleverd te worden. Bij vragen over deze afwijzing kunt u mailen naar producentenportal@statiegeldnederland.nl.

6.2.1 Artikelinformatie wijzigen

Een bestaand artikel kunt u wijzigen door de desbetreffende EAN te selecteren uit de lijst uit het overzicht. U kunt ook zoeken op een EAN door op de “Zoek”-button () te klikken. Zodra u het artikel heeft gevonden kunt u in het artikel detailoverzicht wijzigingen doorvoeren.

De wijzigingen leiden tot een nieuwe versie met een nieuwe ingangsdatum van deze EAN.

The screenshot shows the 'Artikel' detail page with the following fields:

EAN	7350042718931	Volume (G)	50	Levensvatte	Refresco
Materiaal artikel	PET	Gewicht (g)	32,7	Kleur	Clear/White
Materiaal dop	HDPE	Status *	D	Lengte (mm)	204
Materiaal label	OPP	Diameter (mm)	64	Lijn specificatie	Yes
EAN type	National	Uitgeleverd	Nice	Activeren op	31-05-2021
Deactiveren op		Lijn informatie	watler base	Omschrijving	APET 12X50 RELOAD BNL 100% rusaia EC
GS1 startdatum beschikbaarheid		GPC/Brick-categorie		Wem-ID	500 refresco mp-100402 reload rusaia

The callout box contains the text: **Let op: bij het opgeven van het gewicht gaat het om het verpakkingsgewicht**

6.2.2 Artikelinformatie toevoegen

Een nieuw artikel kunt u invoeren via het menu-item “Artikelen”. Vanaf dit overzicht – waarin al uw opgegeven artikelen vermeld staan – kunt u na het klikken op de “+”-button een nieuw artikel met EAN opvoeren. Zodra u klaar bent met invoeren van alle gegevens bewaart u de invoer door te klikken op de “Save”-button.

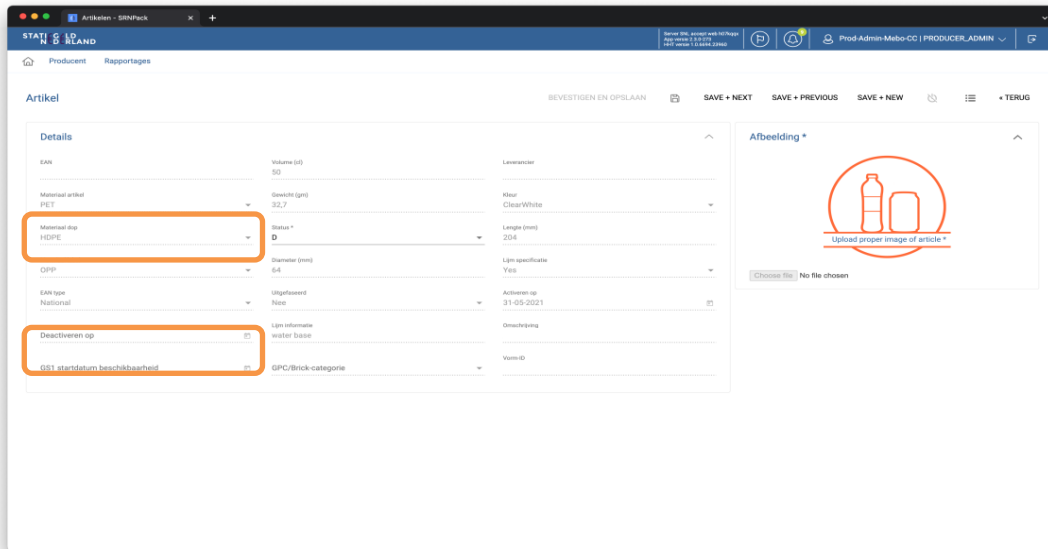
<input type="checkbox"/>	EAN ↑	Omschrijving	Leverancier	EAN type	Uitgefaseerd	Status	Deactivatiedatum	Activatiedatum	Status
<input type="checkbox"/>	+ 4008799026726	APET 6x150 Hardthof Sinasapp.nectar		NATIONAL	No	A		17-4-2022 0:00	Bevestigd door Statiegeld Nederland
<input type="checkbox"/>	+ 4008799026733	APET 6x150 Hardthof Appelnectar		NATIONAL	No	A		17-4-2022 0:00	Bevestigd door Statiegeld Nederland
<input type="checkbox"/>	+ 7350042718887	APET 12x50 CARE BNL 1010-BXNL EC		NATIONAL	No	A		24-7-2022 0:00	Wachten op bevestiging producer
<input type="checkbox"/>	+ 7350042718894	APET 12x50 DEFENCE BNL 1000-BXNL E		NATIONAL	No	A		24-7-2022 0:00	Wachten op bevestiging producer
<input type="checkbox"/>	+ 7350042718900	APET 12x50 UPGRADE BNL 1100-BXNL E		NATIONAL	No	A		24-7-2022 0:00	Wachten op bevestiging producer
<input type="checkbox"/>	+ 7350042718917	APET 12x50 AWAKE BNL 1130-BXNL EC		NATIONAL	No	A		24-7-2022 0:00	Wachten op bevestiging producer
<input type="checkbox"/>	+ 7350042718924	APET 12x50 VW Focus NP 1040-NL EC		NATIONAL	No	A		24-7-2022 0:00	Wachten op bevestiging producer
<input type="checkbox"/>	- 7350042718931	APET 12x50 RELOAD BNL 1050-BXNL EC		NATIONAL	No	A		24-7-2022 0:00	Wachten op bevestiging producer
<input type="checkbox"/>	↕ 7350042718931	APET 12x50 RELOAD BNL 1050-BXNL EC	VERWIJDERD	NATIONAL	No	D	24-7-2022 0:00	31-5-2021 0:00	Bevestigd door Statiegeld Nederland
<input type="checkbox"/>	↕ 7350042718931	APET 12x50 RELOAD BNL 1050-BXNL EC	VERWIJDERD	NATIONAL	No	D	20-7-2022 0:00	24-7-2022 0:00	Bevestigd door Statiegeld Nederland
<input type="checkbox"/>	+ 7350042718948	APET 12x50 ANTIOX BNL 1060-BXNL EC		NATIONAL	No	A		24-7-2022 0:00	Bevestigd door Statiegeld Nederland
<input type="checkbox"/>	+ 7350042718955	APET 12x50 HYDRATE BNL 1090-BXNL E		NATIONAL	No	A		24-7-2022 0:00	Wachten op bevestiging producer

De “Prod-Admin” ontvangt een melding waarin de opgevoerde artikelen met EAN staan vermeld. De “Prod-Admin” bevestigt de invoer.

Nadat de bevestiging is gegeven controleert Statiegeld Nederland uw invoer. Wanneer deze akkoord is ontvangt de “Prod-Admin” een melding dat de artikelen met EAN zijn geaccepteerd.

Wanneer deze niet akkoord zijn wordt de invoer geweigerd en ontvangt u een melding van het geweigerde artikel. Deze invoer dient vervolgens opnieuw aangeleverd te worden. Bij vragen over deze afwijzing kunt u mailen naar producentenportal@statiegeldnederland.nl.

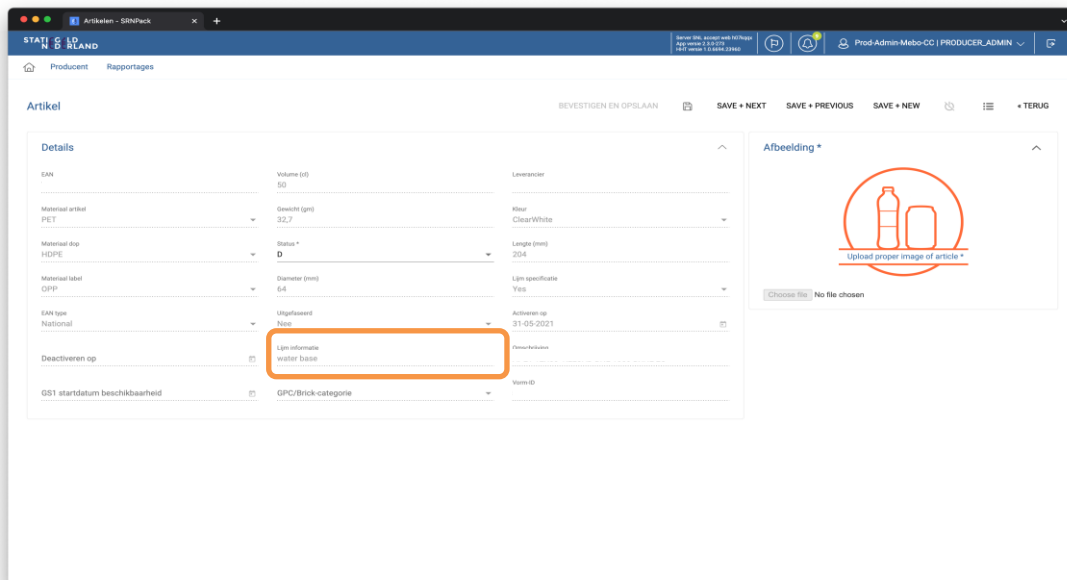
Voer de actieve velden in volgorde in van boven naar beneden, van links naar rechts.



6.2.3 Artikelinformatie afvoeren

Hiermee wordt bedoeld dat een artikel niet meer met deze EAN wordt geproduceerd en dus niet meer wordt verkocht. Echter deze flessen zijn nog wel op de markt.

U kunt aangeven dat de betreffende EAN “Uit gefaseerd” is. Het gevolg is dat deze EAN niet meer op de periodieke lijst t.b.v. de “Op de markt” gebrachte aantallen verschijnt. De EAN wordt nog wel geaccepteerd in de RVM en op een telmachine.



6.3 'Op de markt' informatie / sales opgave

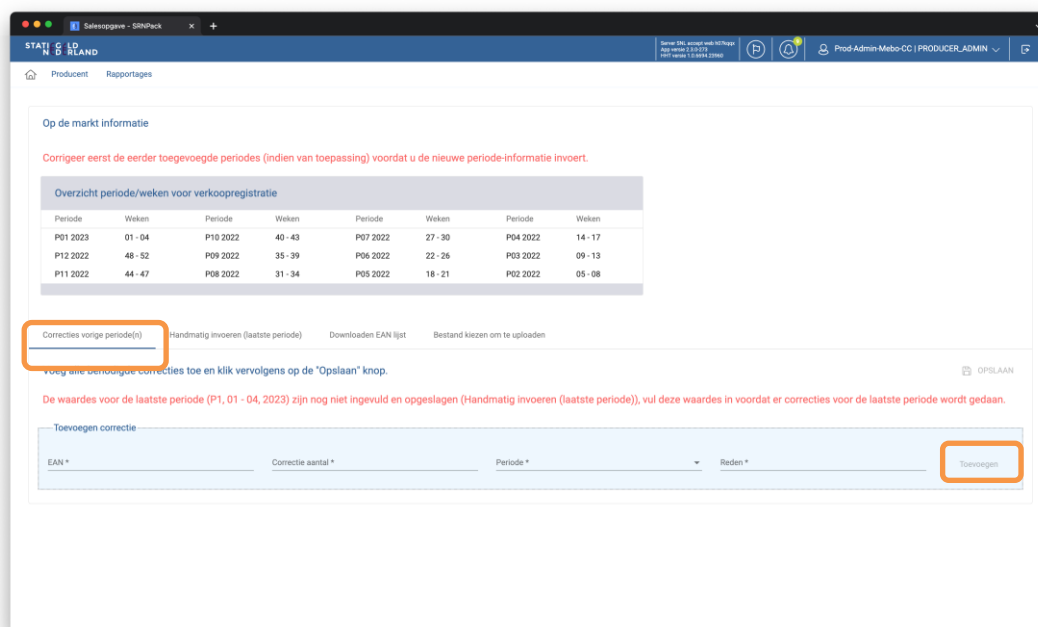
De P/I doet periodieke opgaven van de 'Op de markt' gebrachte aantallen.

Opvoeren correcties

Als eerste voert de P/I de eventuele correctie van een voorgaande periode in.

Voer een EAN-code in, gecorrigeerd aantal, kies de periode en geef een reden van correctie op. Klik vervolgens op de "Toevoegen"-knop. Herhaal deze stappen voor alle EAN-codes indien van toepassing en sla de correcties op.

Let op! Een "opgave" kan per saldo nooit negatief worden in de aangegeven periode.



Daarna heeft de P/I een keuze:

1. De opgave wordt manueel ingevuld
2. Er wordt gebruik gemaakt van de mogelijkheid om een CSV-bestand te uploaden.

Ad 1: Kiest de P/I voor een manuele opgave dan klikt hij op de betreffende button (2). De lijst met EAN's waar Statiegeld Nederland een opgave van verwacht wordt in het rood gepresenteerd.

Op de regel onder het kopje AMOUNT kunt u klikken met uw muis en het aantal flessen noteren. Zodra alle EAN's zijn ingevuld (dan zijn alle rode regels wit geworden) kunt u de opgave opslaan.

Vergeet u een regel dan kunt u niet opslaan.

Op de markt informatie

Corrigeer eerst de eerder toegevoegde periodes (indien van toepassing) voordat u de nieuwe periode-informatie invoert.

Overzicht periode/weken voor verkoopregistratie

Periode	Weken	Periode	Weken	Periode	Weken	Periode	Weken
P01 2023	01 - 04	P10 2022	40 - 43	P07 2022	27 - 30	P04 2022	14 - 17
P12 2022	48 - 52	P09 2022	35 - 39	P06 2022	22 - 26	P03 2022	09 - 13
P11 2022	44 - 47	P08 2022	31 - 34	P05 2022	18 - 21	P02 2022	05 - 08

[Downloaden EAN lijst](#)
Bestand kiezen om te uploaden

Om de lijst in een .csv-bestand te downloaden, drukt u op de 'Downloaden'-knop.

DOWNLOADEN
 Selecteren formaat

CSV

xlsx

EAN	Aantal flessen
Totaal aantal items: 0	

Items per page 10

Op de markt informatie

Corrigeer eerst de eerder toegevoegde periodes (indien van toepassing) voordat u de nieuwe periode-informatie invoert.

Overzicht periode/weken voor verkoopregistratie

Periode	Weken	Periode	Weken	Periode	Weken	Periode	Weken
P01 2023	01 - 04	P10 2022	40 - 43	P07 2022	27 - 30	P04 2022	14 - 17
P12 2022	48 - 52	P09 2022	35 - 39	P06 2022	22 - 26	P03 2022	09 - 13
P11 2022	44 - 47	P08 2022	31 - 34	P05 2022	18 - 21	P02 2022	05 - 08

[Downloaden EAN lijst](#)
Bestand kiezen om te uploaden

⏪ Sleep bestanden hier, of blader.

6.4 Rapportages (Button Download 'Op de markt' informatie)

Download 'Op de markt' informatie

Overzicht periode/weeken voor verkoopregistratie

Periode	Weken	Periode	Weken	Periode	Weken	Periode	Weken
P01 2023	01 - 04	P10 2022	40 - 43	P07 2022	27 - 30	P04 2022	14 - 17
P12 2022	48 - 52	P09 2022	35 - 39	P06 2022	22 - 26	P03 2022	09 - 13
P11 2022	44 - 47	P08 2022	31 - 34	P05 2022	18 - 21	P02 2022	05 - 08

Vanaf datum tot vandaag

Vanaf datum *

4-4-5 periode rapportage (periode bevat geselecteerde datum)

Samenvattingsrapportage

EAN code

Opmerkingen

6.5 Notificaties

Hier staan herinneringen/ mededelingen omtrent acties

Notificaties					
Status	Naam	Omschrijving	Aanmaakdatum	Acties	
<input type="checkbox"/>	Ongelezen	Sales report reminder	Please upload the sales information of period: 12 2022	09-01-2023 00:00	<input type="checkbox"/> <input type="checkbox"/>
<input type="checkbox"/>	Ongelezen	Sales report reminder	Please upload the sales information of period: 11 2022	05-12-2022 00:00	<input type="checkbox"/> <input type="checkbox"/>
<input type="checkbox"/>	Ongelezen	Sales report reminder	Please upload the sales information of period: 10 2022	07-11-2022 00:00	<input type="checkbox"/> <input type="checkbox"/>

Totaal aantal items: 3

Aantal per pagina: 10

Bladzijde 1 of 1

7. Afwijkende blikvormen aanmelden bij RVM-leveranciers

RVM'S checken naast de EAN-code ook de vorm (en gewicht). De vormen moeten worden aangeleverd bij en ingelezen door de RVM-leveranciers. Statiegeld Nederland regelt dit collectief voor de 10 meest voorkomende blikken, zie de afbeelding hieronder.

	Volume ml	Volume cl	Diameter mm	Hoogte mm	Verpakking met deksel (in gram)
ALU	150 ml	15 cl	53,4	88,4	8,6
ALU	187 ml	18,7 ml	53,4	101,2	10,6
ALU	200 ml	20 ml	53,4	88,4	10,5
ALU	200 ml	20 ml	53,4	111,2	11,7
ALU	250 ml	25 cl	53,4	134	11,9
ALU	250 ml	25 cl	53,4	134	10,6
ALU	250 ml.2	25 cl	58,1	113,9	
ALU	330 ml	33 cl	66,6	115,2	12,8
ALU	330 ml	33 cl	66,6	115,2	13,0
ALU	330 ml	33 cl	66,6	115,2	12,3
ALU	330 ml sleek	33 cl	58,1	145,4	12,4
ALU	355 ml	35,5 cl	58,1	156,9	
ALU	355 ml.2	35,5 cl	66,6	122,4	
ALU	375 ml	37,5 cl	66,6	130,2	14,1
ALU	400 ml	40 cl	66,6	149,9	14,7
ALU	440 ml	44 cl	66,3	149,3	14,5
ALU	470 ml	47 cl	66,6	160,46	15,7
ALU	470 ml	47 cl	66,6	160,46	14,9
ALU	470 ml	47 cl	66,6	160,46	14,7
ALU	473 ml	47,3 cl	66,6	157,23	14,8
ALU	500 ml	50 cl	66,6	168	15,4
ALU	500 ml	50 cl	66,6	168	15,7
ALU	500 ml	50 cl	66,6	168	15,0
ALU	500 ml	50 cl	66,6	168	15,8
ALU	530 ml	53 cl	66,6	178,46	18,7
ALU	530 ml	53 cl	66,6	182,7	16,1
ALU	533 ml	53,3 cl	66,6	185	
ALU	568 ml	56,8 cl	66,6	188,09	18,4
ALU	568 ml	56,8 cl	66,6	182,7	17,8
STAAL	250 ml	25 cl	58,1	113,9	26,4
STAAL	300 ml	30 cl	58,1	133,3	27,3
STAAL	330 ml	33 cl	66,6	115,2	27,5
STAAL	330 ml sleek	33 cl	58,1	145,4	27,3
STAAL	355 ml	35,5 cl	66,6	122,4	29,0
STAAL	355 ml	35,5 cl	58,1	156,9	27,7
STAAL	500 ml	50 cl	66,6	168	32,8
gekleurd betekent: staat in lijst standaard vormen					
Van de lege velden verpakkingsgewicht heeft Statiegeld Nederland geen datas					

Afwijkende vormen (bijv. een alu-fles) moeten door de P/I zelf worden aangeleverd.

8. RVM-leveranciers

Tomra:

- € 3.033,75 excl. btw per vorm (50% van normale tarief)
- Aan te leveren: 24 stuks per vorm (gevuld)
- Laan van Malkenschoten 80, NL-7333 NP Apeldoorn t.a.v. Harro/Francisco
- Geldig tot en met 28 februari 2023
- (daarna geldt tevens dat er kosten in rekening gebracht worden voor uploaden naar de RVM's)

TOMRA Systems B.V.

T.a.v. Francisco Perez of Harro Abbing

Marowijne 56

NL-7333 PJ Apeldoorn

Voor vragen kunt u contact opnemen

met service.reversevending.nl@tomra.com t.a.v. Francisco Perez of Harro Abbing.

U kunt ook telefonisch contact opnemen: +31 55 599 88 44 (centraal nummer).

RVM Systems:

- € 150,-excl. btw per vorm (50% van normale tarief)
- Aan te leveren: 12 stuks per vorm (gevuld)
- Veldzicht12, 3454 PW De Meern t.a.v. Berto Hardeman
- Geldig tot en met 28 februari 2023

RVM Systems B.V.

T.a.v. Inge de Boer

Veldzicht 12

3454 PW De Meern

Voor meer vragen kunt u contact opnemen met sales@rvmsystems.nl

U kunt ook telefonisch contact opnemen: +31 (0)85 029 58 40

Envipco:

Envipco Holding NV

T.a.v. Mark Bieger

Van Asch van Wijckstraat 4C

3811 LP Amersfoort

Voor vragen kunt u contact opnemen met mark.bieger@envipco.com t.a.v. Mark

Bieger. U kunt ook telefonisch contact opnemen: +31 (0)33 285 17 73.

BIJLAGE 1 – GS1 mapping

Veldnaam bij GS1 (incl BMS ID)	Verplicht of Optioneel	Datasource veld Y/N	Datalink veld Y/N	Veldnaam in SRNPack bij Statiegeld Nederland	Verplicht of Optioneel	PET	Blik	Opmerking
GS1 artikelcode (GTIN) (67)	Verplicht	Y	Y	EAN	Verplicht	x	x	
Netto-inhoud (3733)	Verplicht	Y	Y	Volume	Verplicht	x	x	
Enheid netto-inhoud (3734)	Verplicht	Y	Y	Volume	Verplicht	x	x	
GS1 locatiecode (GLN) dataleverancier (83) Naam dataleverancier (85)	Verplicht	Y	Y	Supplier/data leverancier	Verplicht	x	x	Dataleverancier = merkhouders NL of Importeur = GLN-nummer GS1 dient bekend te zijn in SRNpack om op P/I niveau te kunnen matchen
Code verpakkingstype (2186)	Verplicht	Y	Y	Material (bottle, can)	Optioneel	x	x	
Netto-inhoud (3733)	Verplicht	Y	bruto gewicht niet, netto inhoud wel	Packaging Weight	Verplicht	x	x	Weight wordt in interface berekend door Netto (3733) van Bruto gewicht (3777) van elkaar af te trekken
Enheid netto-inhoud (3734)	Verplicht	Y	bruto gewicht niet, netto inhoud wel	Packaging Weight	Verplicht	x	x	Weight wordt in interface berekend door Netto (3733) van Bruto gewicht (3777) van elkaar af te trekken
Brutogewicht (3777)	Verplicht	Y	bruto gewicht niet, netto inhoud wel	Packaging Weight	Verplicht	x	x	Weight wordt in interface berekend door Netto (3733) van Bruto gewicht (3777) van elkaar af te trekken
Enheid brutogewicht (3778)	Verplicht	Y	bruto gewicht niet, netto inhoud wel	Packaging Weight	Verplicht	x	x	Weight wordt in interface berekend door Netto (3733) van Bruto gewicht (3777) van elkaar af te trekken
Materiaal kleurcode (2228)	Verplicht voor PET flessen	Y	N	Colour	Verplicht/Optioneel	x		
Verpakkingssomschrijving (2187)	Optioneel	Y	N	Verpakkingssomschrijving	Optioneel			
Code verpakkingmateriaal (2206)	Optioneel	Y	N	Material cap	Optioneel	x		Niet 100% te achterhalen
Hoogte (3725)	Verplicht	Y	N	Length	Verplicht	x	x	
Enheid hoogte (3726)	Verplicht	Y	N	Length	Verplicht	x	x	
Breedte (3739)	Verplicht	Y	N	Diameter	Verplicht	x	x	
Enheid breedte (3740)	Verplicht	Y	N	Diameter	Verplicht	x	x	
Einddatum/tijd beschikbaarheid (1002)	Verplicht als het artikel tijdelijk niet beschikbaar is of als de leverancier het artikel definitief wil beëindigen.	Y	Y	Deprecated	Verplicht	x	x	
Startdatum/tijd beschikbaarheid (1025)	Verplicht	Y	Y	Active on	Verplicht	x	x	
Korte productnaam (3506)	Verplicht	Y	Y	Description	Verplicht	x	x	
Type extern bestand (2999)	Verplicht	Y	Y	Picture	Verplicht	x	x	
Link naar extern bestand (3000)	Verplicht	Y	Y	Picture	Verplicht	x	x	
Aanvullend logo op product/verpakking (2318) Code accreditatielogo/keurmerk op verpakking (2312)	Verplicht indien er keurmerk uit de lijst op verpakking staat	Y	Y	Logo	Verplicht	x	x	Logo PET = RETURNABLE_PET_BOTTLE_NL Logo Blik = RETURNABLE_CAN_NL
Code GPC Classificatie (161)	Verplicht indien er keurmerk uit de lijst op verpakking staat	Y	Y	GPC code	Niet invoerbaar	x	x	GPC code is hetzelfde als Brickcode
Code doelmarkt (112)	Verplicht	Y	Y	Doelmarkt	Niet invoerbaar	x	x	Doelmarkt Nederland is code 528
GS1 locatiecode (GLN) fabrikant (91) Naam fabrikant (93)	Optioneel	Y	N	Fabrikant	Niet invoerbaar	x	x	
GS1 locatiecode (GLN) merkhouders (75) Naam merkhouders (77)	Verplicht als de dataleverancier niet de merkeigenaar is	Y	Y	Merkhouder	Verplicht/Optioneel	x	x	
Niet in GS1 aanwezig	nvt	nvt	nvt	Prod type	Verplicht	x	x	Dit veld moet altijd handmatig in de producenten portal worden ingegeven

BIJLAGE 2 – GS1 uitleg (Publicatie gegevens)

Als de hiërarchie compleet is dan kun je deze publiceren.
Klik op 'Publicatie voorbeschuwing'

Basiseenheid/Stuk (each)
08712345173425
x10

Hierarchie Controlelijst **Publicatie voorbeschuwing**

Select which companies will be able to see product information.

Nederland

Wie ontvangt deze artikelen ?

Doelmarkt

Wie ontvangt deze artikelen ?

Openbaar
Iedereen in de doelmarkt kan de productinformatie van dit artikel zien.

Beperkte publicatie
Kies wie de productinformatie kan zien

Annuleer Opslaan

Wie ontvangt deze artikelen ?

Openbaar
Iedereen in de doelmarkt kan de productinformatie van dit artikel zien.

Beperkte publicatie
Kies wie de productinformatie kan zien

Bedrijven

8710400000006 - Albert Heijn

8717045000002 - Jumbo Supermarkten

8710624900007 - C.I.V. Superunie BA

Je kunt bij een beperkte publicatie zoeken op GLN of naam van de afnemer. Je kunt 1 afnemer invoeren maar ook meerdere.
Klik op 'Opslaan'

Annuleer Opslaan

Controleer of alles klopt. Is dat zo?
Klik dan op 'Publiceren'

No errors found. Ready to publish.

Nederland

Wie ontvangt deze artikelen ?

Doelmarkt

Beperkte publicatie:
8710400000006 - Albert Heijn
8717045000002 - Jumbo Supermarkten
8710624900007 - C.I.V. Superunie BA

Publiceren

GS1 Data Source – Nieuw artikel aanmaken

Is publiceren gelukt?

Na het publiceren kun je via 'Mijn artikelen' bij detailinformatie terugzien aan wie het artikel gepubliceerd is.

<input type="checkbox"/>	Publicatiestatus	Gtin	Merknaam	Niveau	Doelmarkt	Korte beschrijving	Media	Wie ontvangt deze artikelen ?
<input checked="" type="checkbox"/>	Gepubliceerd	08712345173418	GS1	Omdoos/krat/kist (case)	Nederland	GS1 pleister		Beperkte publicatie Detail informatie